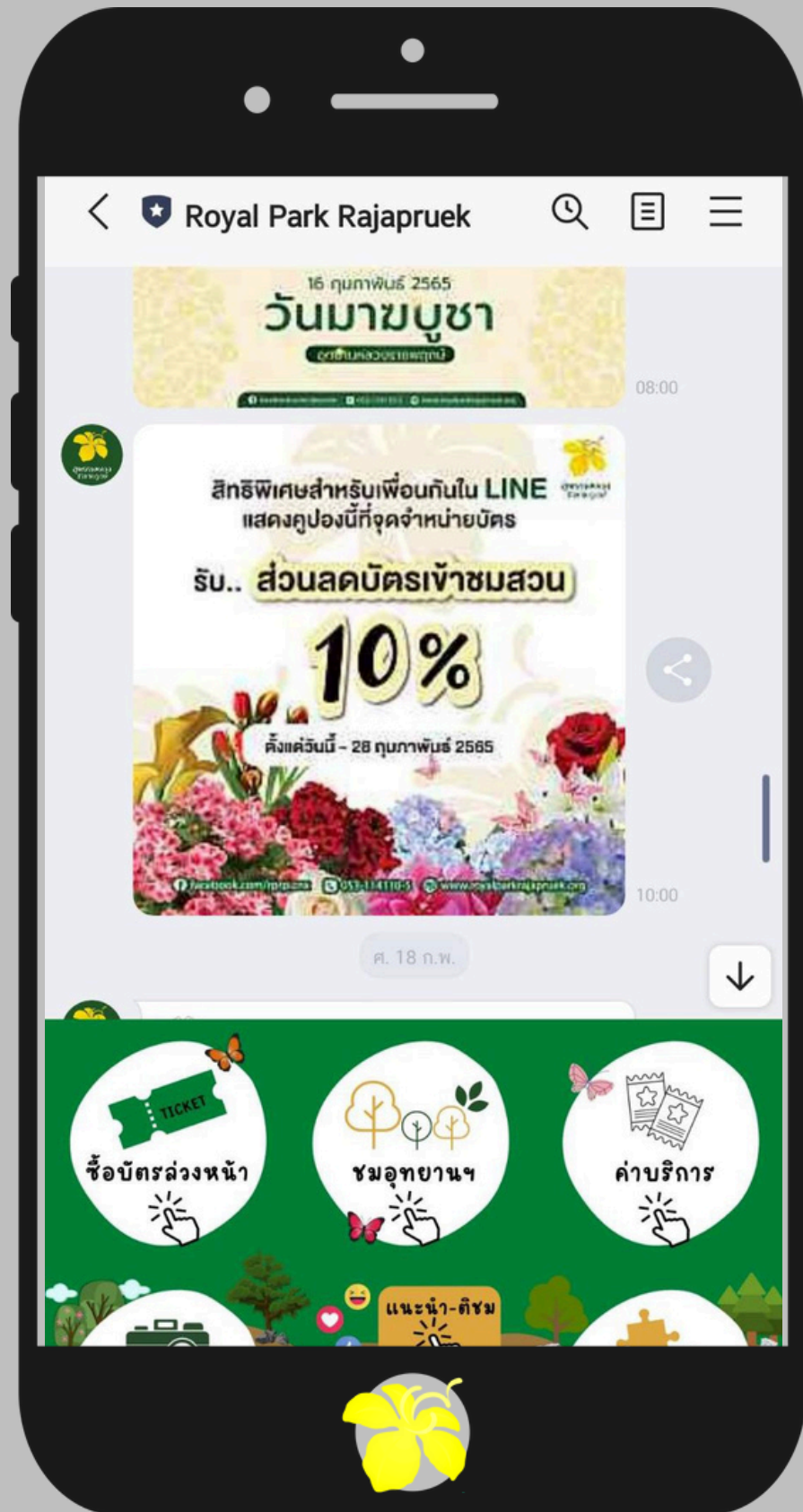


การให้บริการอุทยานหลวงราชพฤกษ์ผ่าน LINE OA



อุทยานหลวงราชพฤกษ์

ไลน์ Line ภายนอก

“เพื่อนกัน..ต้องใกล้ชิดกันกว่าเดิม”

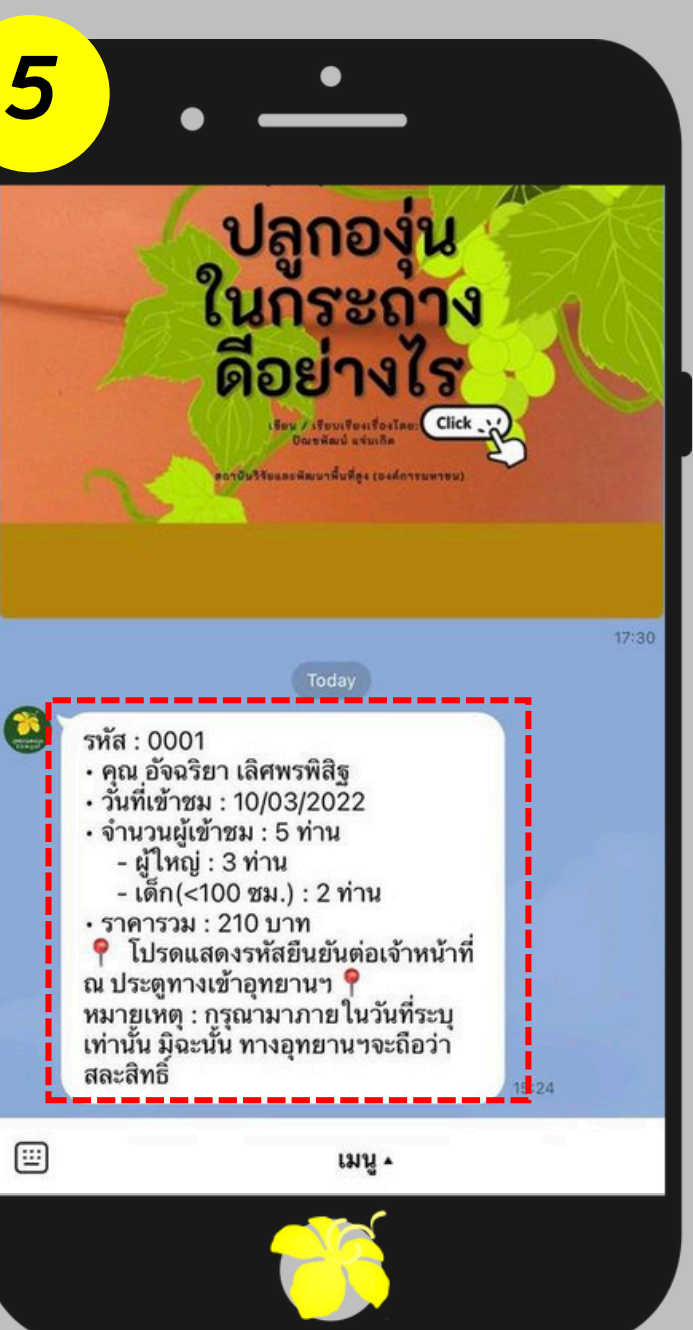
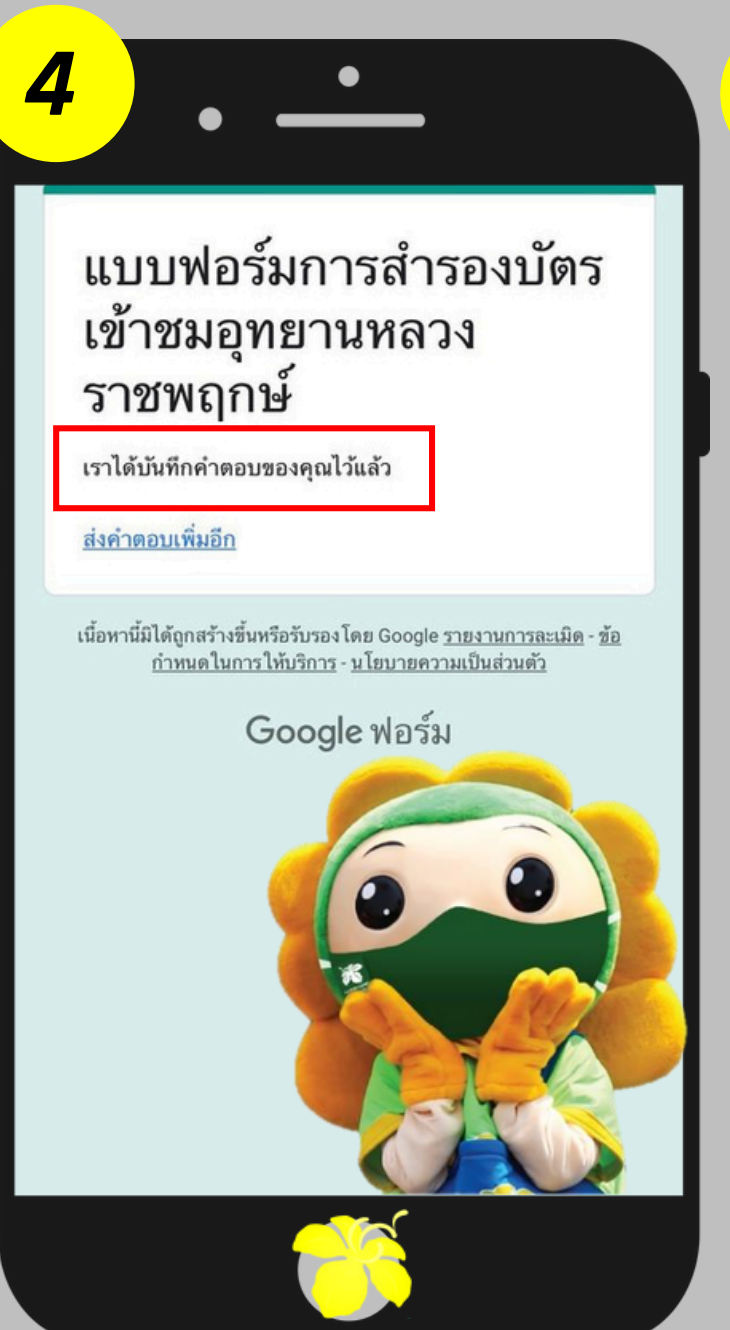
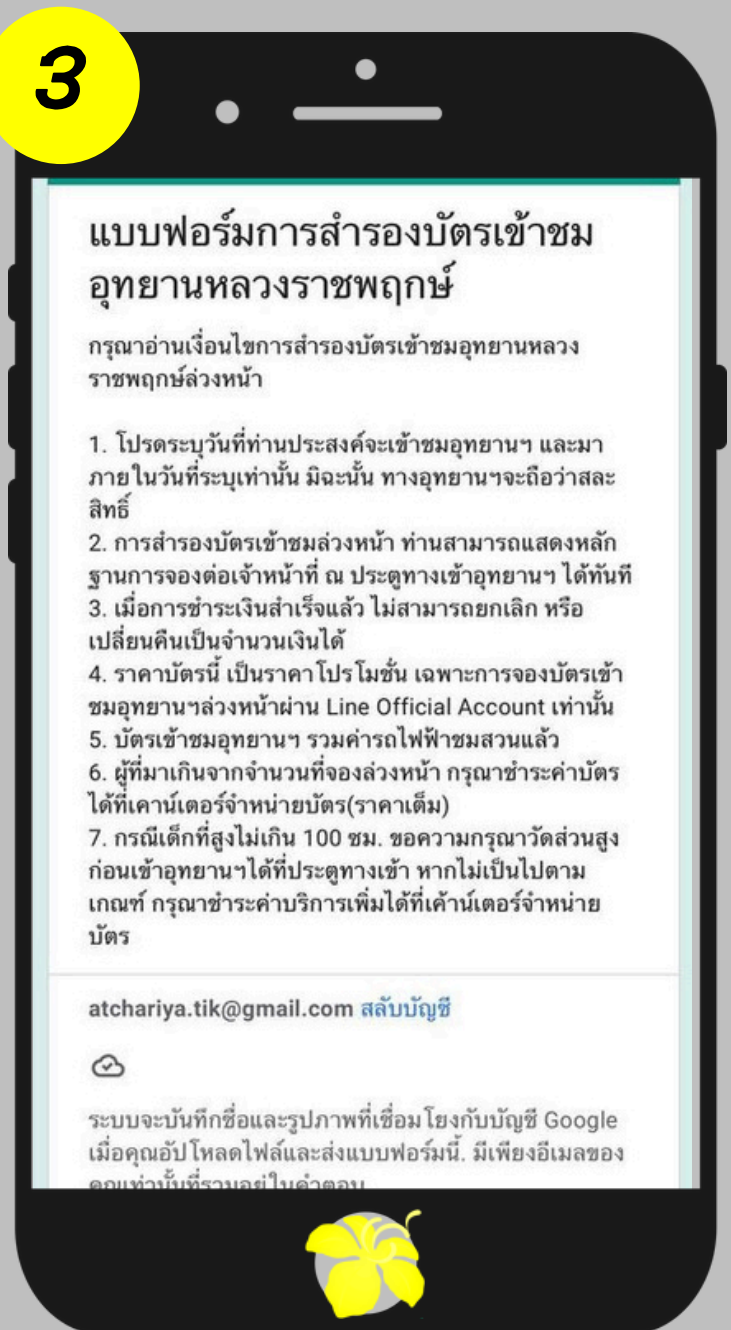
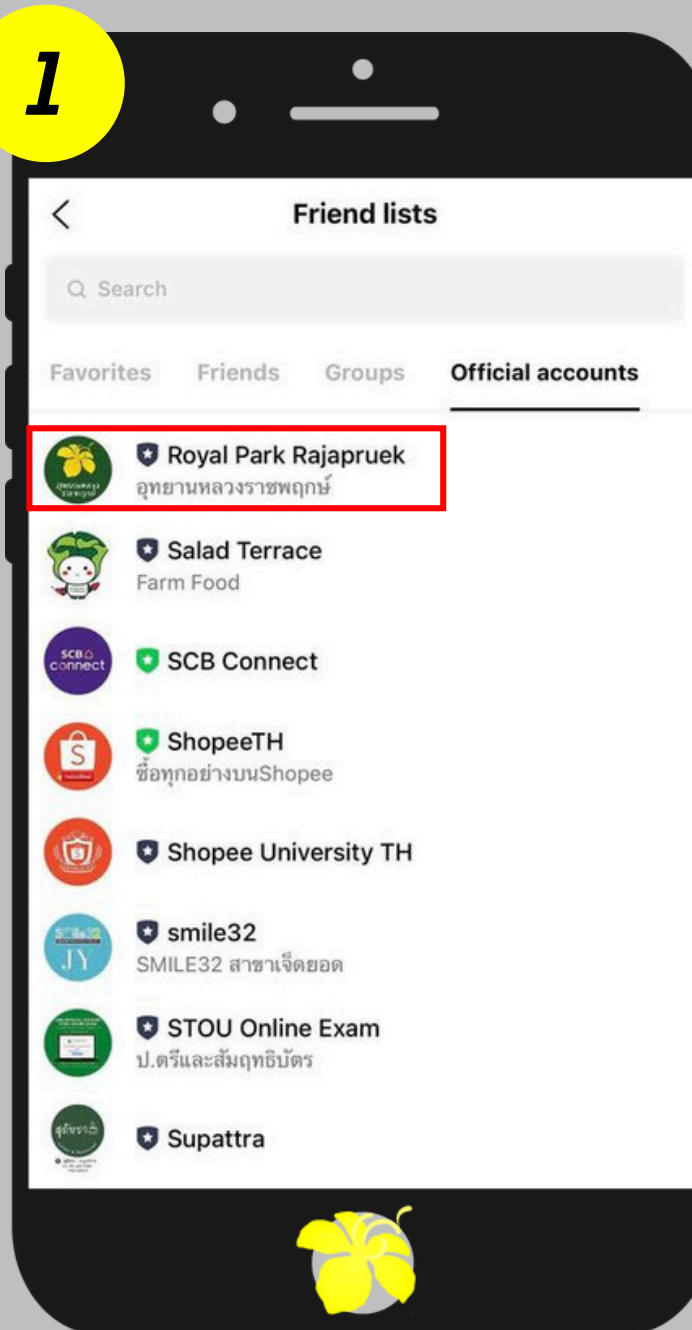
Scan Me !!

- อัปเดตทุกกิจกรรม
- ทันทุกข่าวสาร
- รับสิทธิพิเศษก่อนใคร
- เกมส์สนุกๆ อีกมากมาย

ผู้รับบริการของอุทยานหลวงราชพฤกษ์ สามารถเพิ่มอุทยานหลวงราชพฤกษ์ เป็นเพื่อนทาง LINE Official Account : Royal Park Rajapruek โดยพิมพ์ @rprp ในช่องค้นหา

เพื่อที่ท่านจะได้รับข้อมูลข่าวสารการท่องเที่ยว กิจกรรม Highlight ตลอดปี รวมถึงโปรโมชั่นส่วนลดค่าบัตรเข้าชม ทั้งนี้ เพื่อเป็นการอำนวยความสะดวกให้แก่ผู้รับบริการ อุทยานหลวงราชพฤกษ์จึงได้จัดทำช่องทางการซื้อบัตรเข้าชมล่วงหน้าผ่านทาง LINE OA ได้ เพื่อให้ผู้รับบริการสามารถซื้อบัตรเข้าชมได้โดยง่ายและไม่ต้องรอคิว ณ ตู้จำหน่ายบัตร

ขั้นตอนการซื้อบัตรล่วงหน้าผ่าน LINE OFFICIAL ACCOUNT : อุทยานหลวงราชพฤกษ์



เมื่อเพิ่มเพื่อน @rprp
เรียบร้อยแล้ว
ค้นหา Official account
Royal Park Rajapruek

ไปที่แถบเมนูด้านล่าง
เลือกซื้อบัตรล่วงหน้า

กรอกข้อมูลและดำเนินการ
ชำระเงิน พร้อมแนบสลิป
และหลักฐาน หน้า LINE Profile

เมื่อเสร็จกระบวนการจะแสดง
ข้อความ "เราได้บันทึกคำตอบ
ของคุณไว้แล้ว"

รอรหัสยืนยันจากเจ้าหน้าที่ในหน้าต่าง
Chat ของผู้ดำเนินการจอง โดยสามารถ
นำหน้าจอที่แสดงข้อความนี้ต่อหน้าเจ้า
หน้าที่ประตูเพื่อเข้าชมอุทยานหลวง
ราชพฤกษ์ได้โดยไม่ต้องไปต่อคิวซื้อบัตร

ขั้นตอนการซื้อบัตรเข้าชมอุทยานหลวงราชพฤกษ์

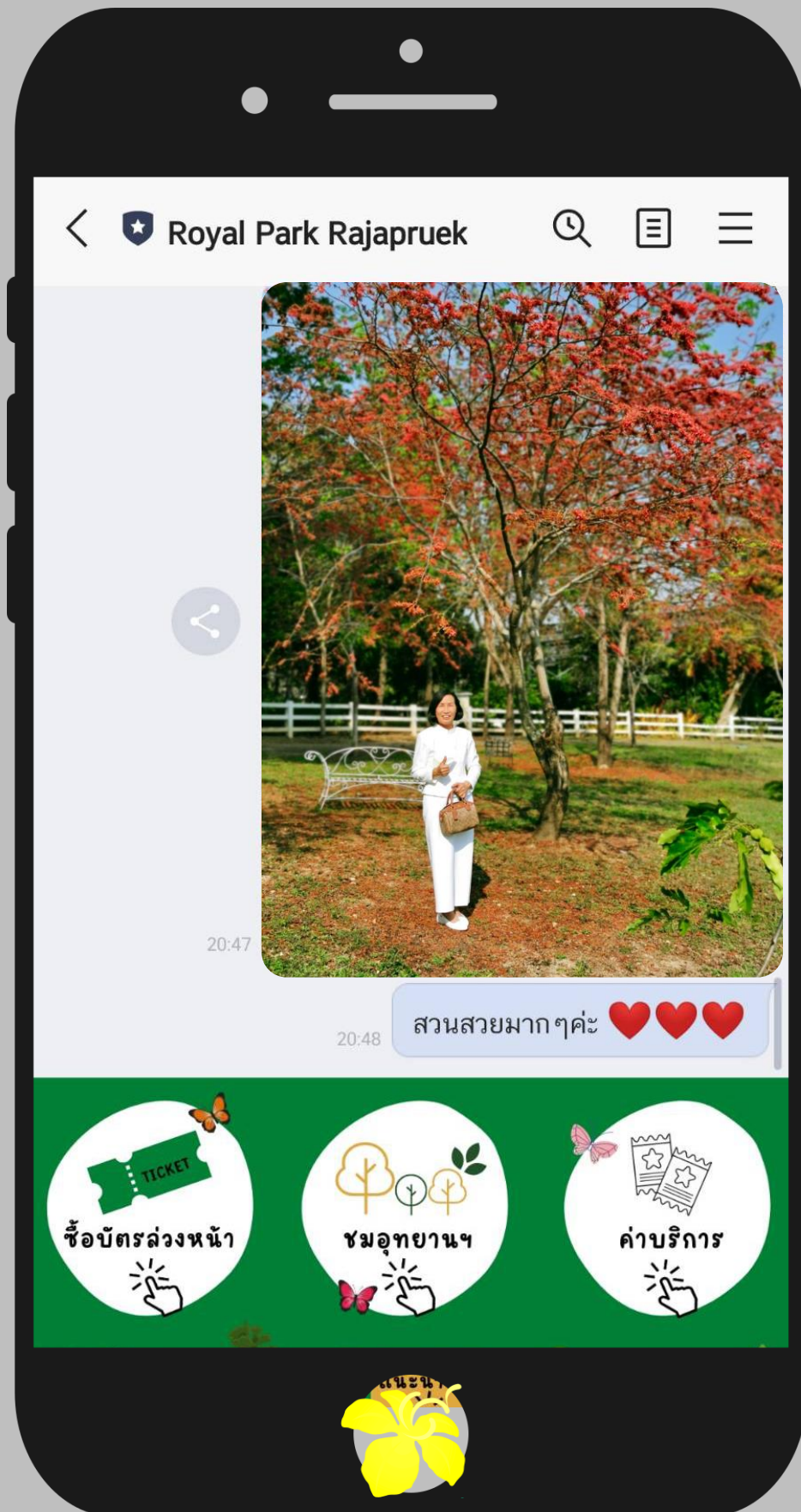
ช่องทางที่ 1 การซื้อบัตรเข้าชมผ่านห้องจำหน่ายบัตร



ช่องทางที่ 2 การซื้อบัตรเข้าชมผ่านช่องทางออนไลน์ Line OA : Royal Park Raajapreuk



ระบบติดตามสถานะผู้รับบริการผ่าน LINE OA



เมื่อผู้รับบริการมาใช้บริการแล้วเสร็จ แอดมินซึ่งเป็นเจ้าหน้าที่อุทยานหลวงราชพฤกษ์จะเป็นผู้ทำหน้าที่ติดตามสถานะการใช้งานบัตรที่ผู้รับบริการได้ซื้อล่วงหน้า ทั้งนี้ เมื่อสิ้นวันของวันที่ผู้รับบริการได้มาเที่ยวอุทยานหลวงราชพฤกษ์ แอดมินจะมีการส่งข้อความผ่าน LINE OA ทักหาผู้รับบริการเพื่อเป็นการติดตามสถานะการมาใช้บริการและขอข้อเสนอแนะเพื่อการปรับปรุงบริการของอุทยานหลวงราชพฤกษ์ให้ตรงตามความต้องการของผู้รับบริการต่อไป

